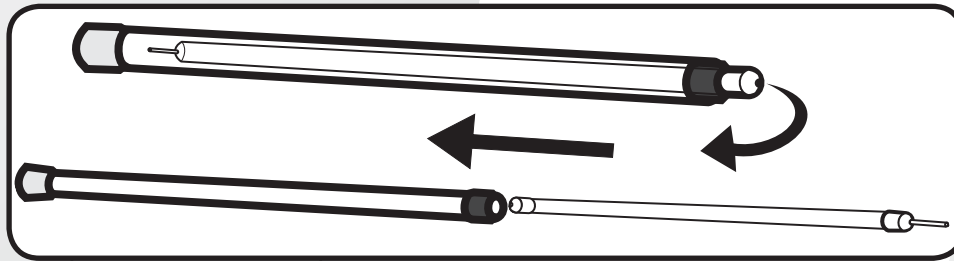


03888-01P

RAFTER CARAVANSTORE

DE	Montage und Gebrauchsanleitung
EN	Installation and use instructions
FR	Instructions de montage et mode d'emploi
ES	Instrucciones de montaje y uso
IT	Istruzioni di montaggio e uso



Fiammastore



Caravanstore Fiamma

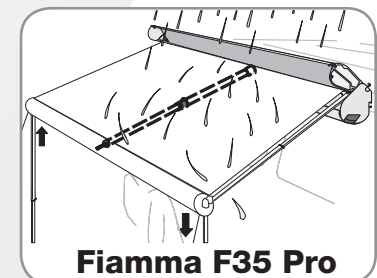

DE Vor dem Einsetzen des Rafter Caravanstore in dem Schlagdämpfer bitte den Deckel entfernen.

EN Before inserting the Rafter Caravanstore in the shock absorber seat, remove the cap.

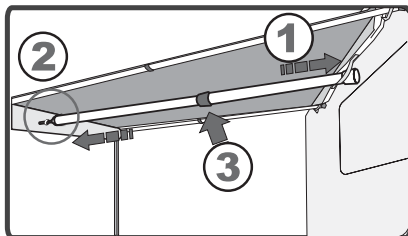
FR Retirer le cache avant d'insérer le tendeur de toile Rafter Caravanstore dans l'emplacement de l'absorbeur de chocs.

ES Antes de introducir el Rafter Caravanstore en la sede del amortiguador, quitar el tapón.


IT Prima di inserire il Rafter Caravanstore nella sede dell'Assorbitore d'Urto, togliere il tappo.



Fiamma F35 Pro



WICHTIG IMPORTANT QUIDADO IMPORTANTE



DE Eine Markise ist ein Sonnenschutz, deshalb muss sie bei kräftigem Wind, starkem Regen oder Schnee eingefahren werden! Wenn es regnet die Markise neigen damit das Wasser ablaufen kann und die Spannstange "RAFTER" montieren.

EN Remember that the awning was designed to protect from the sun, and not from rain, wind or snow. In these cases, we recommend that it will be rolled up! In case of moderate rain, incline the awning for the drainage of water and install the special tension RAFTER.

FR Un store est conçu pour protéger du soleil et de ce fait il doit être enroulé lors d'intempéries! En cas de pluie incliner le store afin que l'eau puisse s'écouler et monter le spécial tendeur de toile "RAFTER".

ES Acordarse que el toldo ha sido creado para protegerse del sol y no de la lluvia, del viento o de la nieve. En estos casos aconsejamos inclinar el toldo para hacerfluir el agua e instalar el rafter. En caso de lluvia intensa, de viento o de nieve aconsejamos cerrarlo.

IT Ricordare che il tendalino è stato concepito per ripararsi dal sole e non dalla pioggia; in questo caso si consiglia di inclinare il tendalino per favorire il deflusso dell'acqua e montare il RAFTER. In caso di forte pioggia, vento o neve si consiglia di chiuderlo.